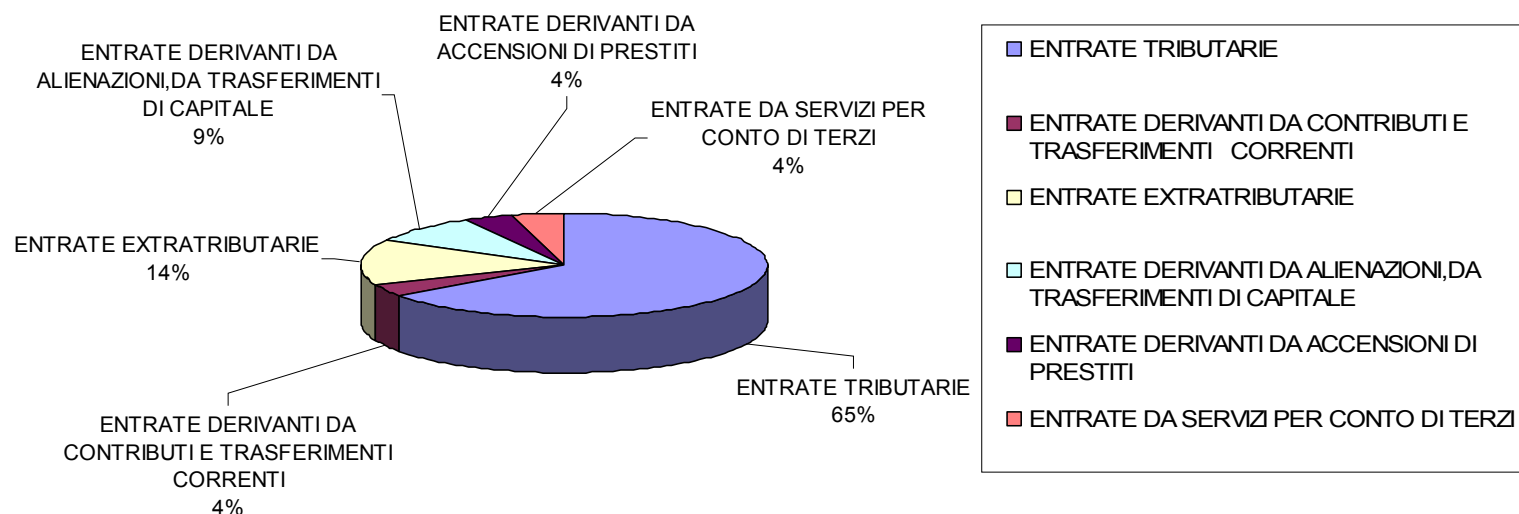


Analisi Dati
Rendiconto 2014

Grafici

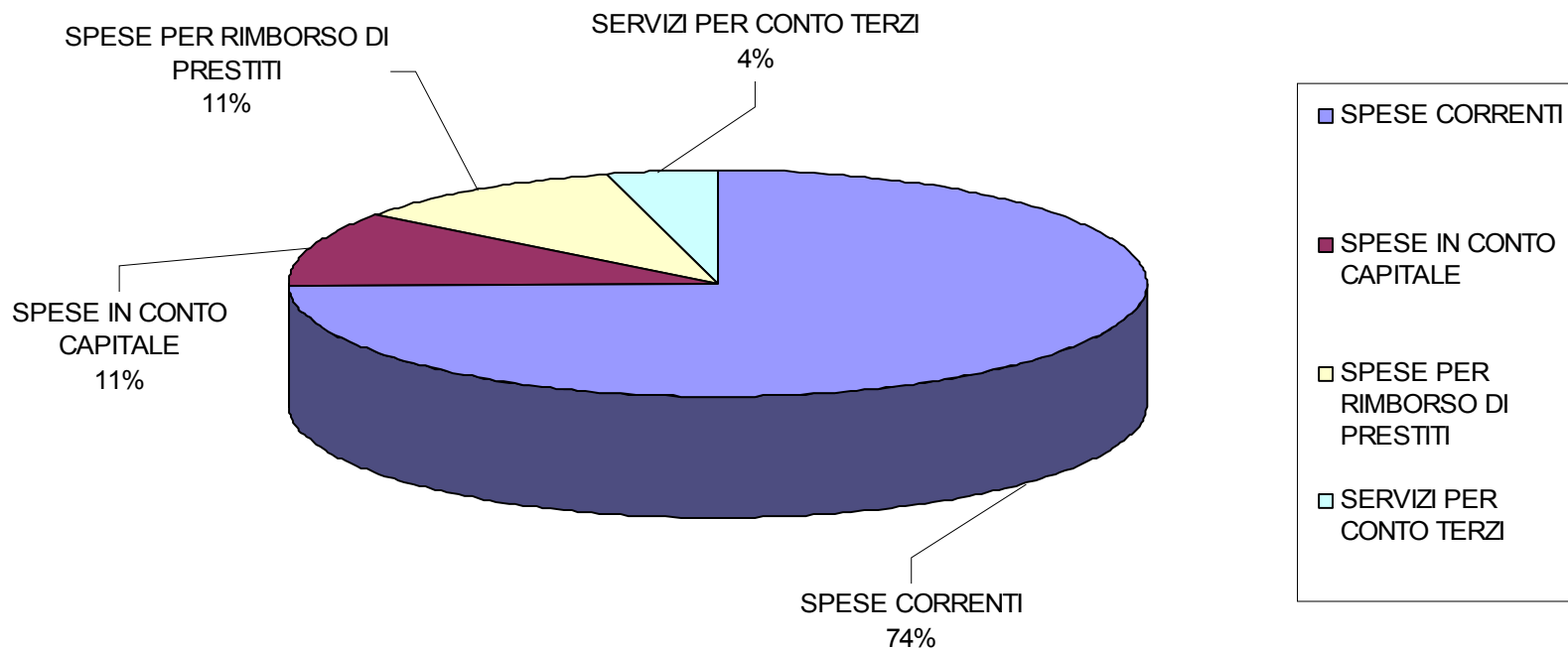
ANALISI ENTRATE RENDICONTO 2014		
TITOLO	DESCRIZIONE	IMPORTO
1	ENTRATE TRIBUTARIE	€ 3.337.872,77
2	ENTRATE DERIVANTI DA CONTRIBUTI E TRASFERIMENTI CORRENTI	€ 212.409,54
3	ENTRATE EXTRATRIBUTARIE	€ 724.215,12
4	ENTRATE DERIVANTI DA ALIENAZIONI,DA TRASFERIMENTI DI CAPITALE	€ 452.230,66
5	ENTRATE DERIVANTI DA ACCENSIONI DI PRESTITI	€ 206.087,11
6	ENTRATE DA SERVIZI PER CONTO DI TERZI	€ 212.543,65
	TOTALE	€ 5.145.358,85

ANALISI DELLE ENTRATE RENDICONTO 2014



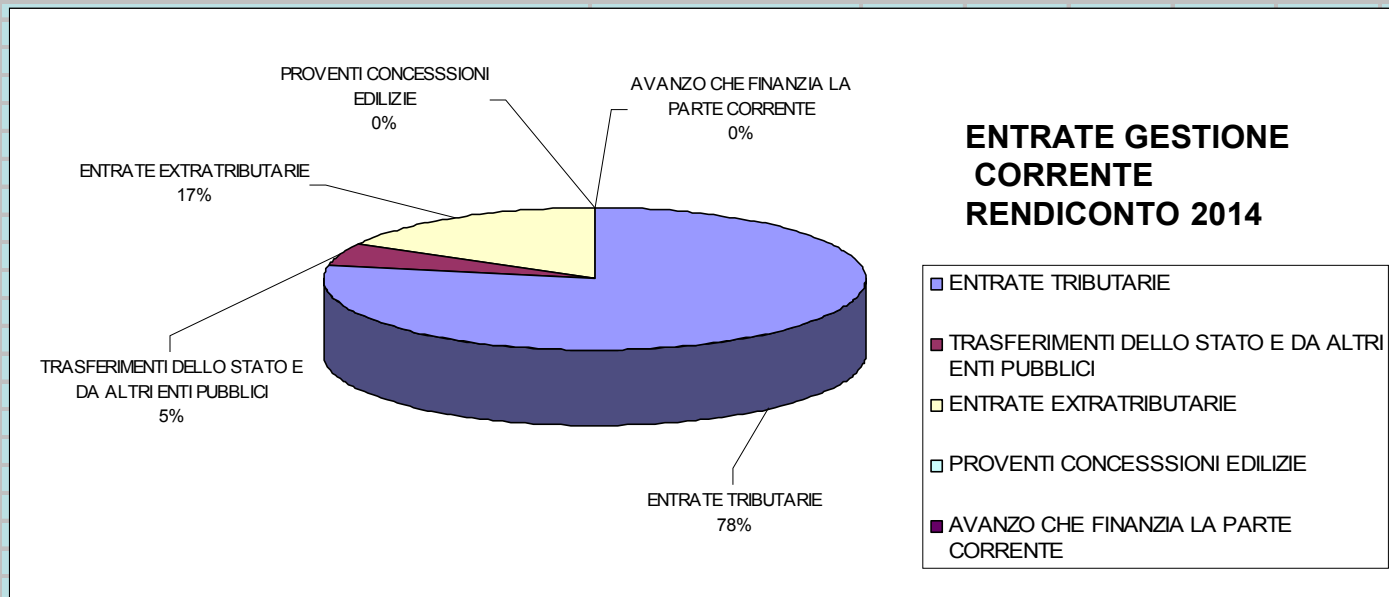
ANALISI SPESE RENDICONTO 2014		
TITOLO	DESCRIZIONE	IMPORTO
1	SPESE CORRENTI	€ 3.881.948,16
2	SPESE IN CONTO CAPITALE	€ 547.314,35
3	SPESE PER RIMBORSO DI PRESTITI	€ 552.994,77
4	SERVIZI PER CONTO TERZI	€ 212.543,65
	TOTALE	€ 5.194.800,93

ANALISI DELLE SPESE RENDICONTO 2014



COMUNE DI LESIGNANO DE' BAGNI

RENDICONTO 2014	
ENTRATE GESTIONE CORRENTE	
ENTRATE TRIBUTARIE	€ 3.337.872,77
TRASFERIMENTI DELLO STATO E DA ALTRI ENTI PUBBLICI	€ 212.409,54
ENTRATE EXTRATRIBUTARIE	€ 724.215,12
PROVENTI CONCESSIONI EDILIZIE	€ -
AVANZO CHE FINANZIA LA PARTE CORRENTE	€ -
TOTALE GENERALE ENTRATA	€ 4.274.497,43



Materiale non duplicabile

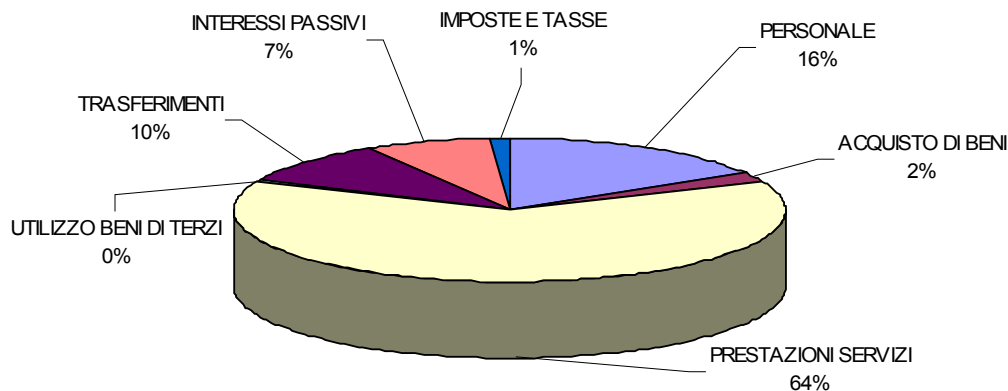
RENDICONTO 2014

ANALISI DELLE SPESE CORRENTI PER:

INTERVENTI

PERSONALE	€	633.278,91
ACQUISTO DI BENI	€	73.239,66
PRESTAZIONI SERVIZI	€	2.456.035,75
UTILIZZO BENI DI TERZI	€	14.711,00
TRASFERIMENTI	€	372.986,48
INTERESSI PASSIVI	€	284.321,35
IMPOSTE E TASSE	€	47.375,01
ONERI STRAORDINARI GESTIONE CORRENTE	€	-
TOT. TIT. 1° SPESE CORRENTI	€	3.881.948,16

**ANALISI SPESE CORRENTI PER INTERVENTI
RENDICONTO 2014**

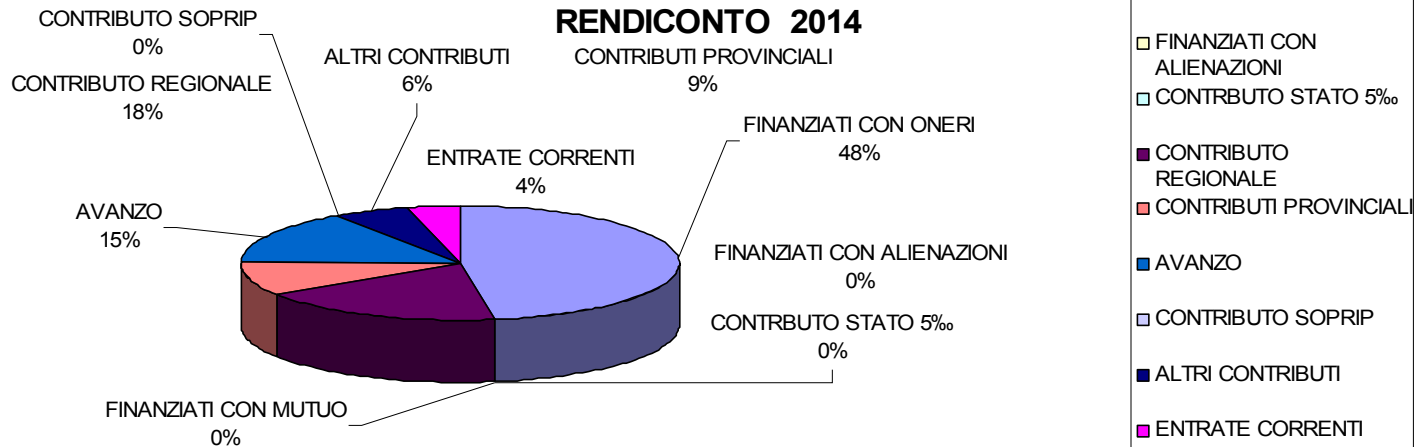


- PERSONALE
- ACQUISTO DI BENI
- PRESTAZIONI SERVIZI
- UTILIZZO BENI DI TERZI
- TRASFERIMENTI
- INTERESSI PASSIVI
- IMPOSTE E TASSE

COMUNE DI LESIGNANO DE' BAGNI

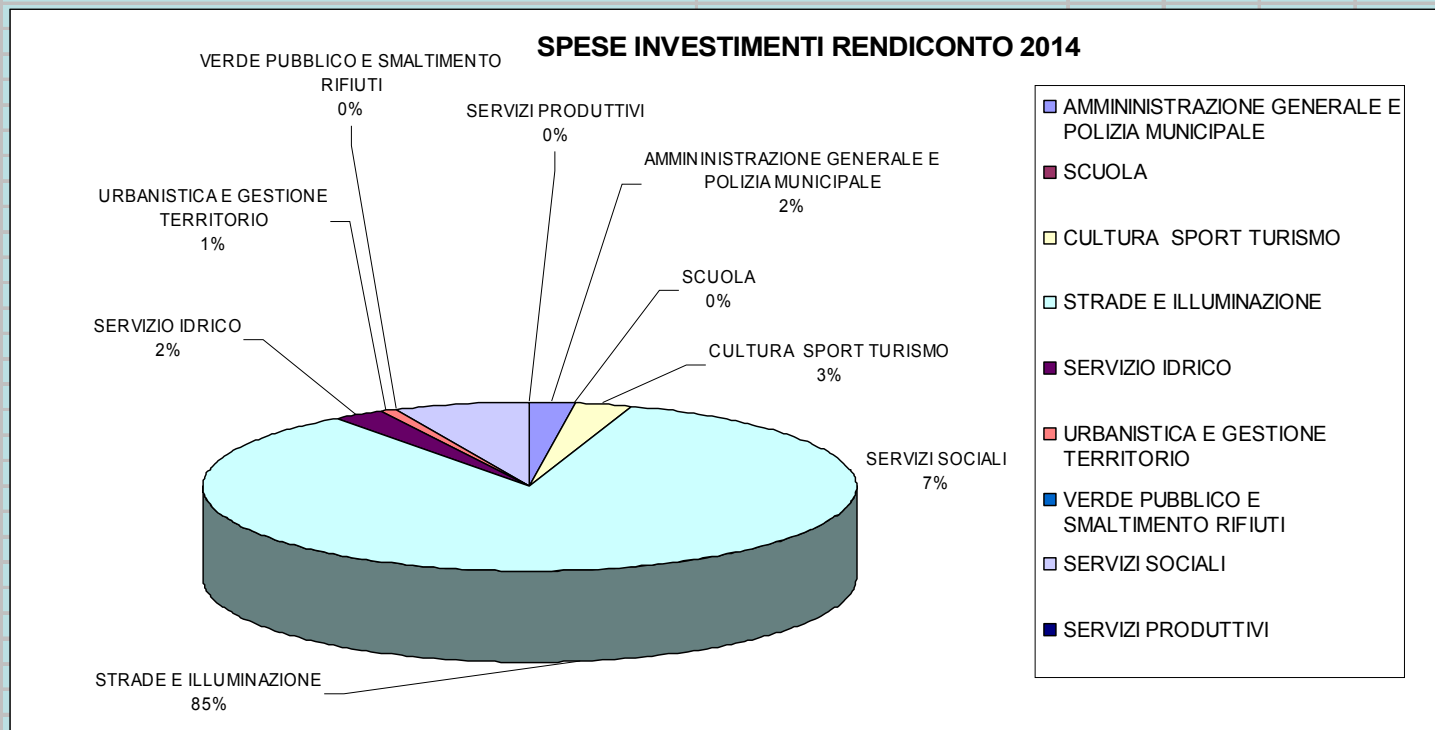
ENTRATE PER INVESTIMENTI RENDICONTO 2014	
FINANZIATI CON ONERI	€ 260.161,38
FINANZIATI CON MUTUO	€ -
FINANZIATI CON ALIENAZIONI	€ -
CONTRBUTO STATO 5‰	€ -
CONTRIBUTO REGIONALE	€ 100.000,00
CONTRIBUTI PROVINCIALI	€ 51.500,00
AVANZO	€ 83.730,36
CONTRIBUTO SOPRIP	€ -
ALTRI CONTRIBUTI	€ 30.930,00
ENTRATE CORRENTI	€ 20.992,61
TOTALE	€ 547.314,35

ANALISI ENTRATE CHE FINANZIANO INVESTIMENTI RENDICONTO 2014

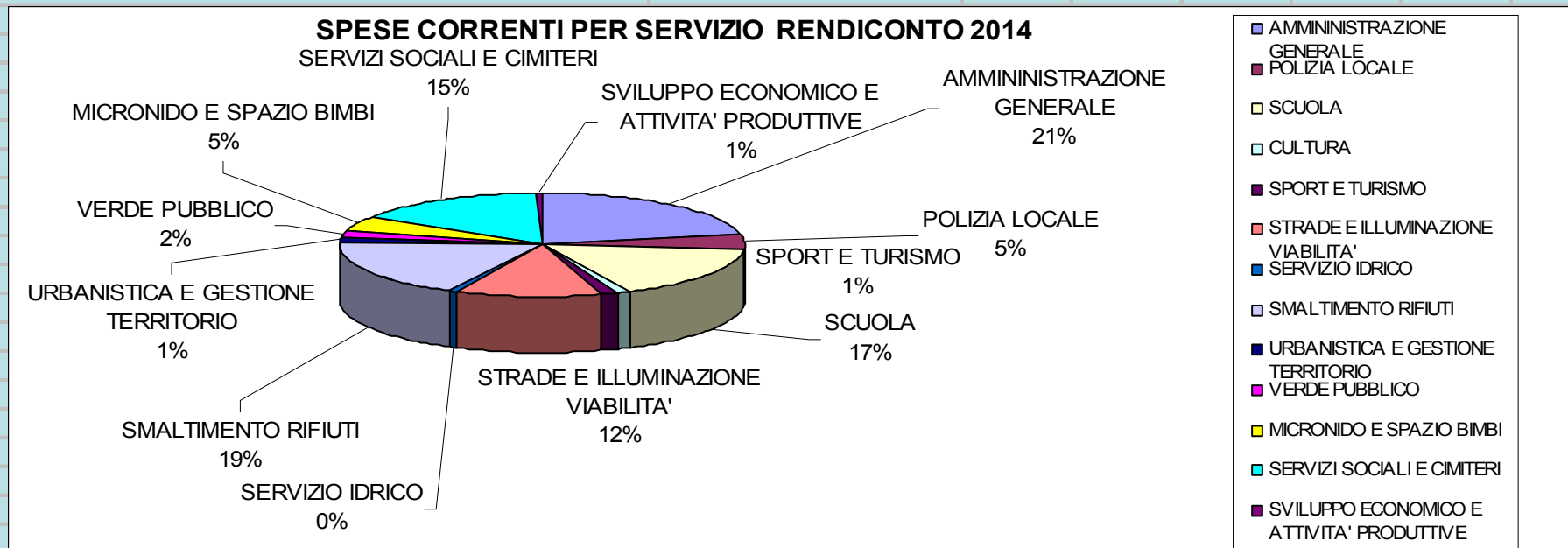


COMUNE DI LESIGNANO DE' BAGNI

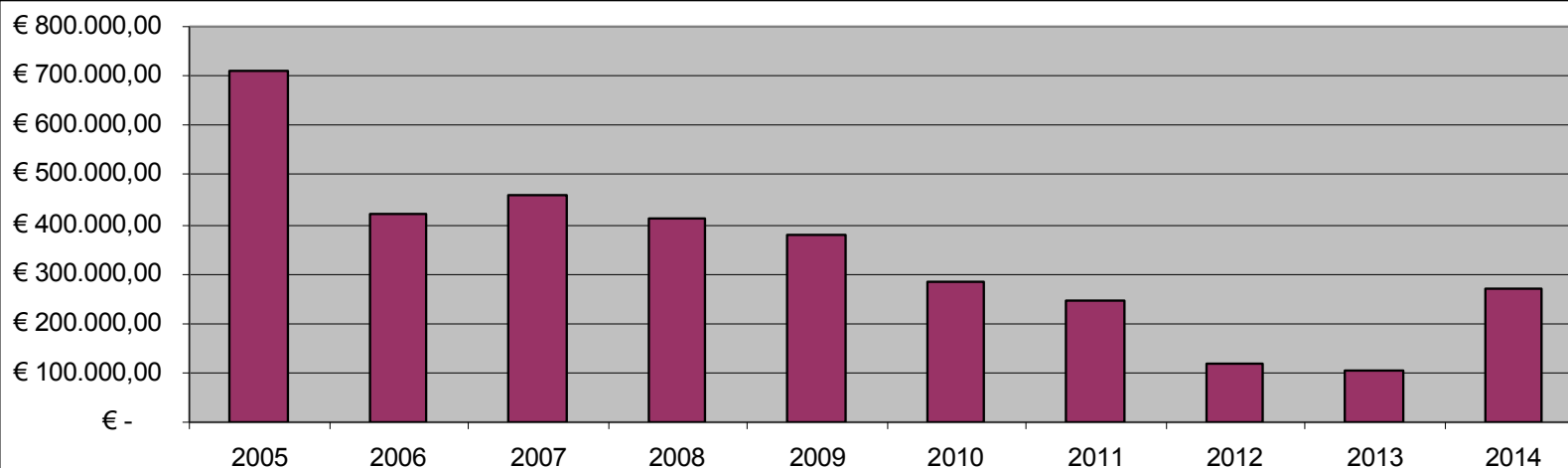
SPESE INVESTIMENTI RENDICONTO 2014	
AMMINISTRAZIONE GENERALE E POLIZIA MUNICIPALE	€ 12.130,17
SCUOLA	€ -
CULTURA SPORT TURISMO	€ 15.030,00
STRADE E ILLUMINAZIONE	€ 465.870,51
SERVIZIO IDRICO	€ 12.900,00
URBANISTICA E GESTIONE TERRITORIO	€ 5.000,00
VERDE PUBBLICO E SMALTIMENTO RIFIUTI	€ -
SERVIZI SOCIALI	€ 36.383,67
SERVIZI PRODUTTIVI	€ -
TOTALE	€ 547.314,35



SPESE CORRENTI PER SERVIZI RENDICONTO 2014		
AMMINISTRAZIONE GENERALE	€	840.578,13
POLIZIA LOCALE	€	182.519,00
SCUOLA	€	640.905,75
CULTURA	€	39.406,42
SPORT E TURISMO	€	56.652,00
STRADE E ILLUMINAZIONE VIABILITA'	€	451.297,03
SERVIZIO IDRICO	€	16.293,13
SMALTIMENTO RIFIUTI	€	719.455,83
URBANISTICA E GESTIONE TERRITORIO	€	51.984,97
VERDE PUBBLICO	€	78.486,23
MICRONIDO E SPAZIO BIMBI	€	185.456,38
SERVIZI SOCIALI E CIMITERI	€	597.647,35
SVILUPPO ECONOMICO E ATTIVITA' PRODUTTIVE	€	21.265,94
TOT. TIT. 1° SPESE CORRENTI	€	3.881.948,16

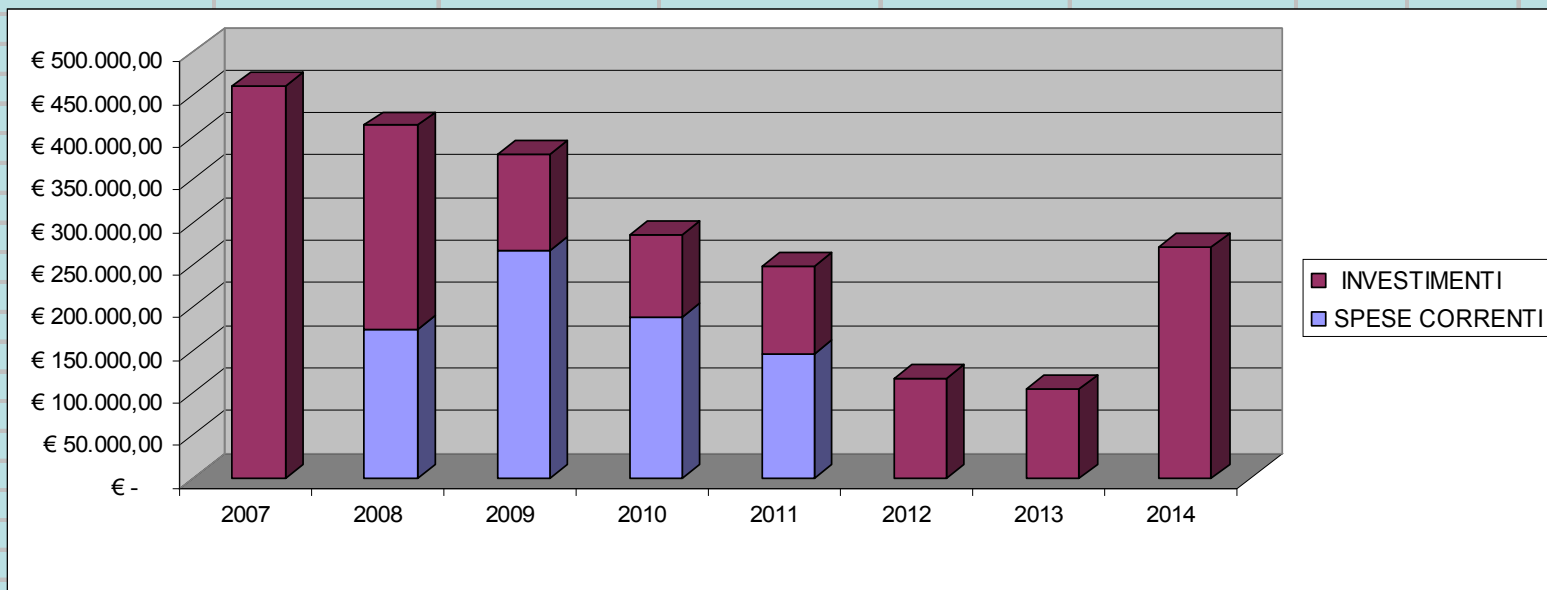


ENTRATE PROVENTI PERMESSI A COSTRUIRE					
ANNO	IMPORTO	differenza rispetto il 2005	scostamento % 2005	scostamento anno	
2005	€ 708.533,93	0,00	0,00	0,00	
2006	€ 423.513,03	-285.020,90	-40,23	-40,23	
2007	€ 459.161,22	-249.372,71	-35,20	8,42	
2008	€ 413.403,91	-295.130,02	-41,65	-9,97	
2009	€ 379.193,00	-329.340,93	-46,48	-8,28	
2010	€ 284.662,85	-423.871,08	-59,82	-24,93	
2011	€ 247.519,03	-461.014,90	-65,07	-13,05	
2012	€ 116.894,55	-591.639,38	-83,50	-52,77	
2013	€ 104.684,77	-603.849,16	-85,23	-10,45	
2014	€ 269.800,66	-438.733,27	-61,92	257,73	



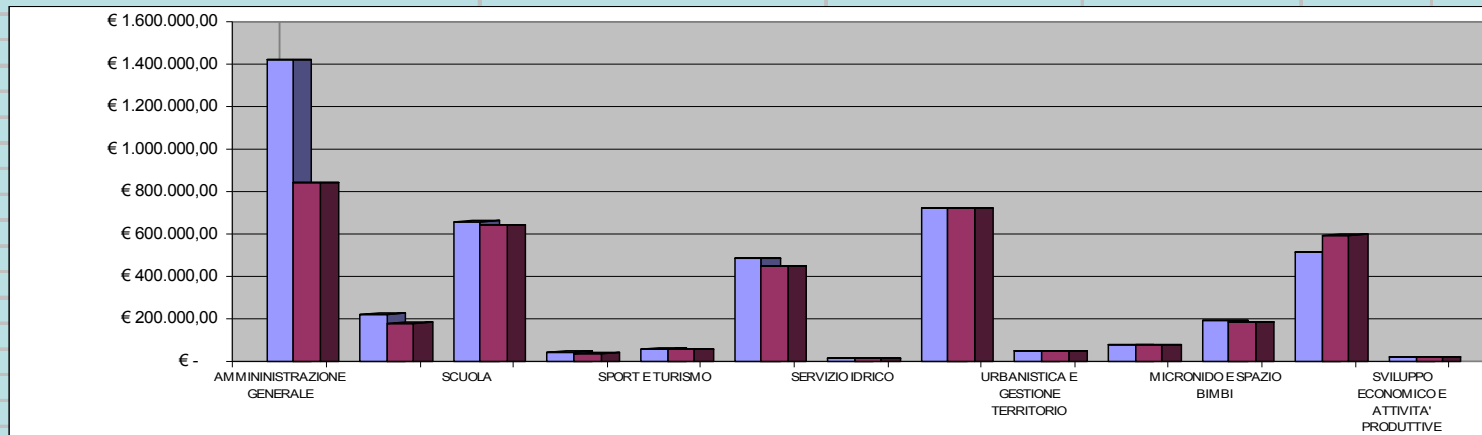
COMUNE DI LESIGNANO DE' BAGNI

ENTRATE PROVENTI PERMESSI A COSTRUIRE					
ANNO	IMPORTO	SPESE CORRENTI	INVESTIMENTI	% PER SPESE CORRENTI	% PER INVESTIMENTI
2007	€ 459.161,22	€ -	€ 459.161,22	0,00	100,00
2008	€ 413.403,91	€ 173.184,28	€ 240.219,63	41,89	58,11
2009	€ 379.193,00	€ 266.382,87	€ 112.810,13	70,25	29,75
2010	€ 284.662,85	€ 188.921,05	€ 95.741,80	66,37	33,63
2011	€ 247.519,03	€ 146.000,00	€ 101.519,03	58,99	41,01
2012	€ 116.894,55	€ -	€ 116.894,55	0,00	100,00
2013	€ 104.684,77	€ -	€ 104.684,77	0,00	100,00
2014	€ 269.800,66	€ -	€ 269.800,66	0,00	100,00



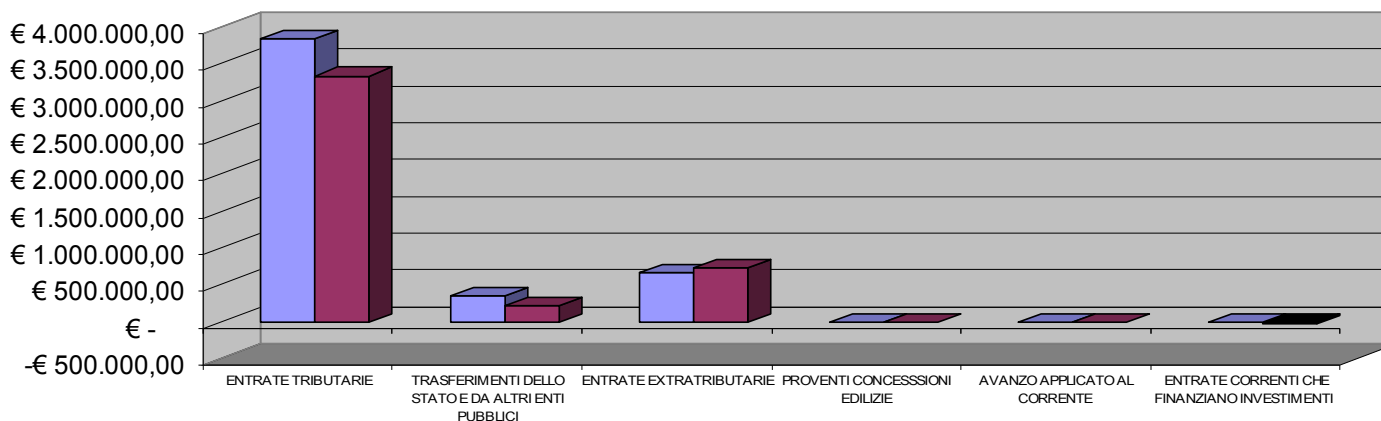
COMUNE DI LESIGNANO DE' BAGNI

SPESE CORRENTI PER SERVIZI COMPARAZIONE BILANCIO INIZIALE E RENDICONTO 2014				
	BILANCIO DI PREVISIONE INIZIALE 2014	RENDICONTO 2014	DIFFERENZA	% scost
AMMINISTRAZIONE GENERALE	€ 1.421.642,00	840.578,13	€ 581.063,87	40,87
POLIZIA LOCALE	€ 224.990,00	182.519,00	€ 42.471,00	18,88
SCUOLA	€ 661.691,00	640.905,75	€ 20.785,25	3,14
CULTURA	€ 47.768,00	39.406,42	€ 8.361,58	17,50
SPORT E TURISMO	€ 61.705,00	56.652,00	€ 5.053,00	8,19
STRADE E ILLUMINAZIONE	€ 483.807,00	451.297,03	€ 32.509,97	6,72
SERVIZIO IDRICO	€ 16.297,00	16.293,13	€ 3,87	0,02
SMALTIMENTO RIFIUTI	€ 721.525,00	719.455,83	€ 2.069,17	0,29
URBANISTICA E GESTIONE TERRITORIO	€ 53.238,00	51.984,97	€ 1.253,03	2,35
VERDE PUBBLICO	€ 81.010,00	78.486,23	€ 2.523,77	3,12
MICRONIDO E SPAZIO BIMBI	€ 194.532,00	185.456,38	€ 9.075,62	4,67
SERVIZI SOCIALI E CIMITERI	€ 516.111,00	597.647,35	-€ 81.536,35	-15,80
SVILUPPO ECONOMICO E ATTIVITA' PRODUTTIVE	€ 21.271,00	21.265,94	€ 5,06	0,02
TOT. TIT. 1° SPESE CORRENTI	€ 4.505.587,00	€ 3.881.948,16	€ 623.638,84	13,84



ENTRATE CORRENTI				
	PREVISIONE INIZIALE BILANCIO 2014	RENDICONTO 2014	DIFFERENZA	% SCOS
ENTRATE TRIBUTARIE	€ 3.836.987,00	€ 3.337.872,77	-€ 499.114,23	-13,01
TRASFERIMENTI DELLO STATO E DA ALTRI ENTI PUBBLICI	€ 342.275,00	€ 212.409,54	-€ 129.865,46	-37,94
ENTRATE EXTRATRIBUTARIE	€ 673.233,00	€ 724.215,12	€ 50.982,12	7,57
PROVENTI CONCESSIONI EDILIZIE	€ -	€ -	€ -	0,00
AVANZO APPLICATO AL CORRENTE	€ -	€ -	€ -	0,00
ENTRATE CORRENTI CHE FINANZIANO INVESTIMENTI	€ -	-€ 22.863,22	-€ 22.863,22	0,00
TOTALE GENERALE ENTRATA	€ 4.852.495,00	€ 4.251.634,21	-€ 600.860,79	-12,38

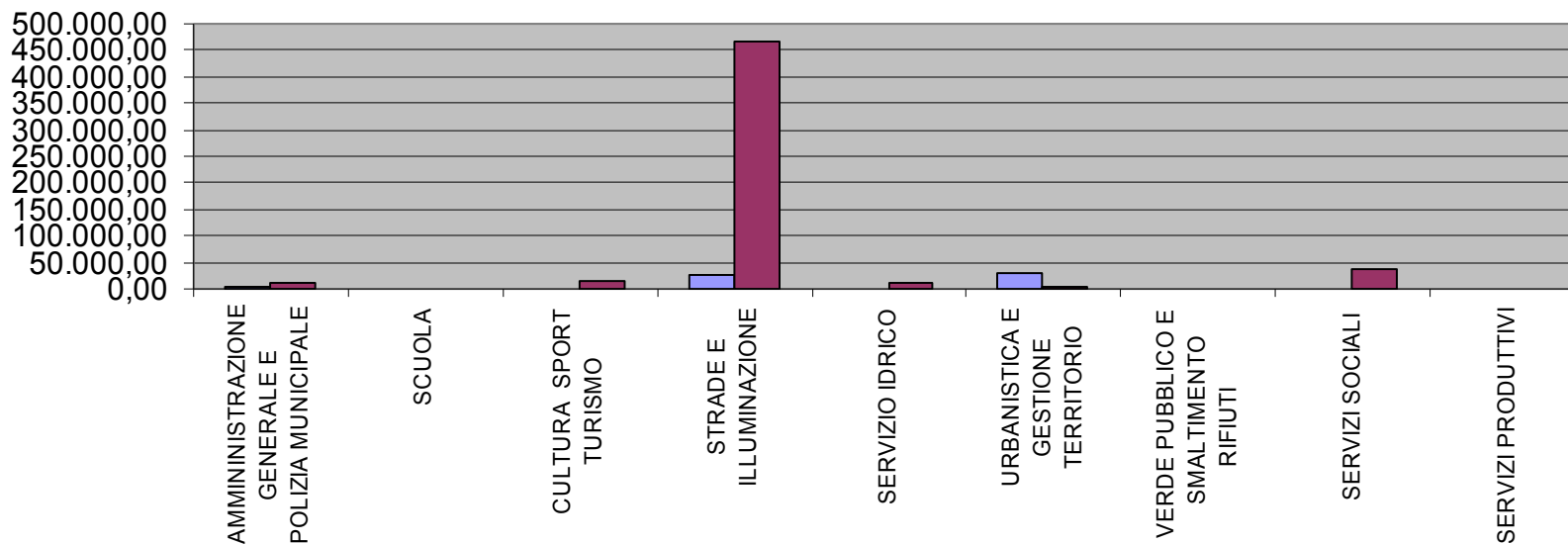
**ENTRATE CORRENTI BILANCIO INIZIALE
RENDICONTO 2014**



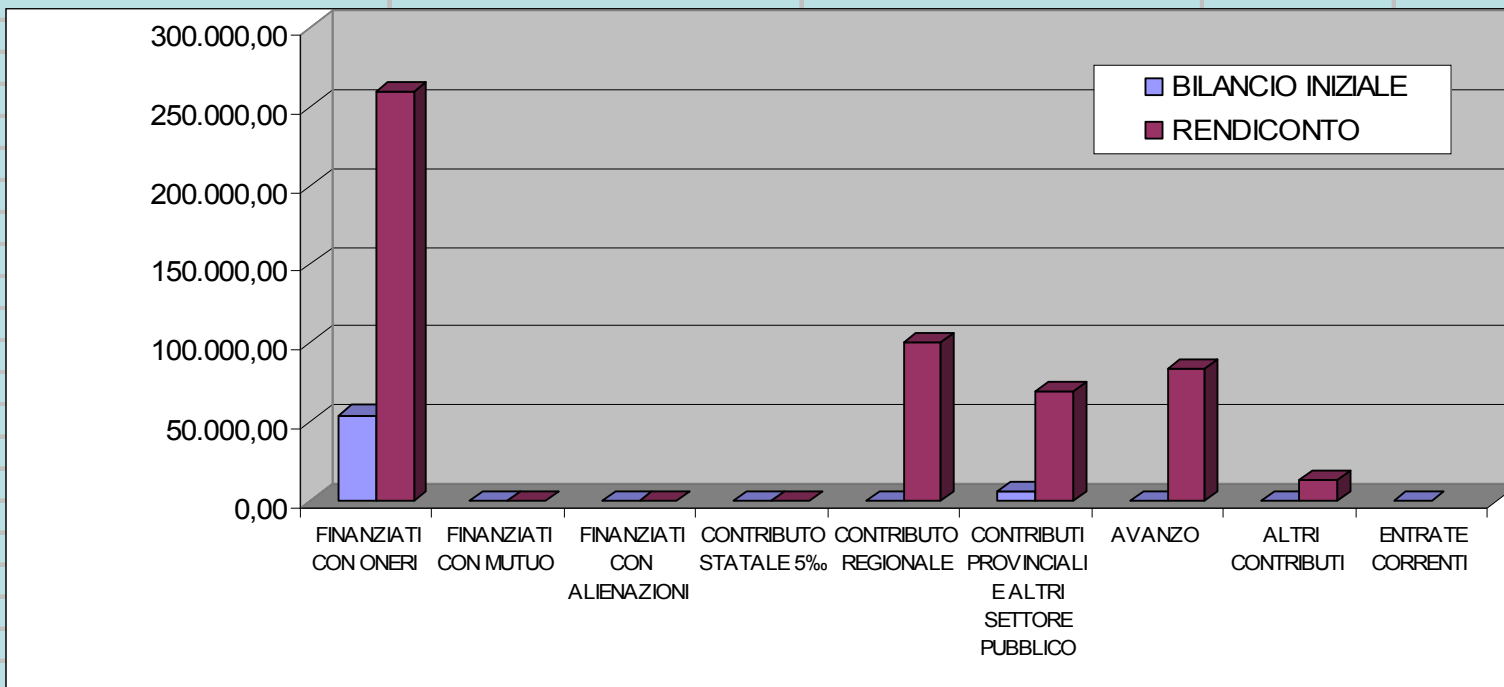
COMUNE DI LESIGNANO DE' BAGNI

SPESE INVESTIMENTI	PREVISIONE INIZIALE 2014	RENDICONTO 2014	DIFFERENZA	% SCOST
AMMINISTRAZIONE GENERALE E POLIZIA MUNICIPALE	2.000,00	12.130,17	10.130,17	506,51
SCUOLA	0,00	0,00		0,00
CULTURA SPORT TURISMO	1.000,00	15.030,00	14.030,00	1.403,00
STRADE E ILLUMINAZIONE	27.000,00	465.870,51	438.870,51	1.625,45
SERVIZIO IDRICO	0,00	12.900,00	12.900,00	
URBANISTICA E GESTIONE TERRITORIO	30.000,00	5.000,00	-25.000,00	-83,33
VERDE PUBBLICO E SMALTIMENTO RIFIUTI	0,00	0,00	0,00	0,00
SERVIZI SOCIALI	0,00	36.383,67	36.383,67	
SERVIZI PRODUTTIVI	0,00	0,00	0,00	0,00
TOTALE	60.000,00	547.314,35	487.314,35	812,19

SPESE INVESTIMENTI PREVISIONE INIZIALE - RENDICONTO 2014



ENTRATE PER INVESTIMENTI				
	BILANCIO INIZIALE 2014	RENDICONTO 2014	DIFFERENZA	% SCOS
FINANZIATI CON ONERI	54.000,00	€ 260.161,38	€ 206.161,38	381,78
FINANZIATI CON MUTUO	0,00	€ -	€ -	0,00
FINANZIATI CON ALIENAZIONI	0,00	€ -	€ -	0,00
CONTRIBUTO STATALE 5‰	0,00	€ -	€ -	0,00
CONTRIBUTO REGIONALE	0,00	€ 100.000,00	€ 100.000,00	0,00
CONTRIBUTI PROVINCIALI E ALTRI SETTORE PUBBLICO	6.000,00	€ 69.530,00	€ 63.530,00	1.058,83
AVANZO	0,00	83.730,86	€ 83.730,86	
ALTRI CONTRIBUTI	0,00	€ 12.900,00	€ 12.900,00	
ENTRATE CORRENTI	0,00	20.992,11	€ 20.992,11	
TOTALE	60.000,00	547.314,35	€ 487.314,35	812,19



COMUNE DI LESIGNANO DE' BAGNI

SPESE PER INVESTIMENTI	
ANNO	IMPORTO
2005	2.219.397,03
2006	943.400,18
2007	882.667,19
2008	2.066.279,71
2009	1.147.952,56
2010	1.301.649,65
2011	1.335.082,53
2012	319.132,49
2013	550.153,91
2014	547.314,35

